

MensaMax Essen online bestellen



Einstieg über www://mensahome.de

Auswahl Essenbestellung>> Essen bestellen/stornieren



Projekt	<input type="text" value="BL124"/>
Einrichtung	<input type="text" value="GS"/>
Benutzername	<input type="text" value="bepa4283"/>
Passwort	<input type="password" value="....."/>
	<input type="button" value="Login"/>

[Passwort vergessen?](#)

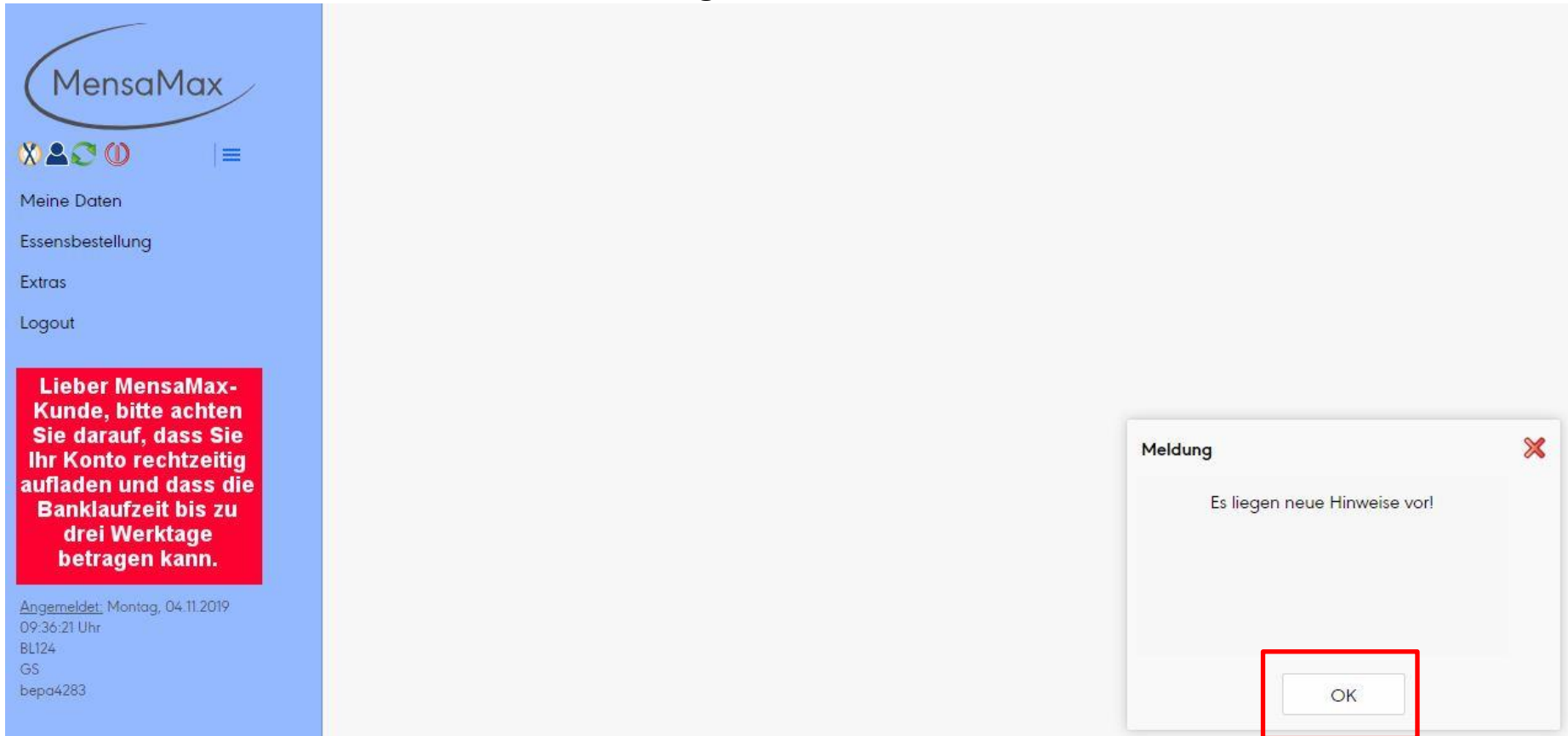
[Neues Kundenkonto anlegen](#)

[Impressum](#)

Einstieg über MensaMax Account Benutzerdaten und Passwort wie per Mail erhalten eintragen.

Bitte (bepa4283) durch eigenen Benutzernamen ersetzen.

Auswahl Essenbestellung>> Essen bestellen/stornieren



The screenshot displays the MensaMax web application interface. On the left is a blue sidebar with the MensaMax logo and navigation links: 'Meine Daten', 'Essensbestellung', 'Extras', and 'Logout'. A red banner in the sidebar contains the text: 'Lieber MensaMax-Kunde, bitte achten Sie darauf, dass Sie Ihr Konto rechtzeitig aufladen und dass die Banklaufzeit bis zu drei Werktagen betragen kann.' Below the banner, the user's login details are shown: 'Angemeldet: Montag, 04.11.2019 09:36:21 Uhr', 'BL124', 'GS', and 'bepa4283'. On the right, a white notification dialog box titled 'Meldung' is displayed, containing the text 'Es liegen neue Hinweise vor!' and an 'OK' button, which is highlighted with a red rectangular border.

Nach dem Anmelden erscheint diese Startseite
bitte wenn Meldung erscheint mit OK bestätigen.

Auswahl Essenbestellung>> Essen bestellen/stornieren

The screenshot shows the MensaMax user interface. On the left is a blue sidebar with the MensaMax logo and navigation links: 'Meine Daten', 'Essensbestellung', 'Extras', and 'Logout'. The main content area has a top navigation bar with a grid of menu items. The 'Mitteilungen' item is highlighted in blue. Below this, there are two expandable sections: 'ungelesene Mitteilungen' (unread messages) and 'gelesene Mitteilungen (4)' (read messages). A red warning box is overlaid on the left side of the page.

Allgemein	Adresse	Ansprechpartner	E-Mail	Kontostand
Bestellungen	Kioskkauf	Weitere Buchungen	Dauerbestellung	Kontodaten
Finanzeinstellungen	Bestelleinstellungen	Kioskeinstellungen	Mitteilungen	Foto
Identifikation	Passwort			

Lieber MensaMax-Kunde, bitte achten Sie darauf, dass Sie Ihr Konto rechtzeitig aufladen und dass die Banklaufzeit bis zu drei Werktagen betragen kann.

ungelesene Mitteilungen
Keine ungelesenen Mitteilungen

gelesene Mitteilungen (4)

Bei Hinweis erscheint dieses Fenster

Auswahl Essenbestellung>> Essen bestellen/stornieren

The screenshot shows the MensaMax user interface. On the left is a blue sidebar with the MensaMax logo and a navigation menu. The menu items are: 'Meine Daten', 'Essensbestellung' (highlighted with a red box and labeled '1.'), '» Essen bestellen / stornieren' (highlighted with a red box and labeled '2.'), 'Extras', and 'Logout'. Below the menu is a red warning box: 'Lieber MensaMax-Kunde, bitte achten Sie darauf, dass Sie Ihr Konto rechtzeitig aufladen und dass die Banklaufzeit bis zu drei Werktagen betragen kann.' The main content area is white and contains a grid of menu categories: 'Allgemein', 'Adresse', 'Ansprechpartner', 'E-Mail', 'Kontostand', 'Bestellungen', 'Kioskkauf', 'Weitere Buchungen', 'Dauerbestellung', 'Kontodaten', 'Finanzeinstellungen', 'Bestelleinstellungen', 'Kioskeinstellungen', 'Mitteilungen' (highlighted in blue), and 'Foto'. Below the grid is a section for 'ungelesene Mitteilungen' (unread messages) with the text 'Keine ungelesenen Mitteilungen'. Below that is a section for 'gelesene Mitteilungen (4)' (read messages (4)).

1. Zuerst Essensbestellung anwählen, Menü klappt herunter.

2. Essen bestellen/stornieren auswählen. Danach öffnet sich der Speiseplan.

Auswahl Essenbestellung >> Essen bestellen/stornieren

MensaMax

Meine Daten

Essensbestellung

» Essen bestellen / stornieren

Extras

Logout

Lieber MensaMax-Kunde, bitte achten Sie darauf, dass Sie Ihr Konto rechtzeitig aufladen und dass die Banklaufzeit bis zu drei Werktagen betragen kann.





Angemeldet: Montag, 04.11.2019
15:15:05 Uhr
BL124
GS
boaz3175

Speiseplan

< 04.11.2019 - 10.11.2019 (KW45) >

Drucken Bilder ausblenden ■ = bereits bestellt

aktueller Kontostand: 29,50 €
Kontostand inkl. aller Bestellungen: 25,00 €

Mo, 04.11.2019	Di, 05.11.2019	Mi, 06.11.2019	Do, 07.11.2019
 <ul style="list-style-type: none">Carbonarasauce mit Bauchspeck (groß) ^(101, 102, 103)Spaghetti ^(101, 103)Beilagensalat <p>★★★★★ (0)</p> <p>Details</p> <p>0 ▾</p>	 <ul style="list-style-type: none">Hähnchen Cordonbleu (groß) ^(101, 102, 103)Kroketten ^(101, 103)Bratensoße ^(101, 103)Obst <p>★★★★★ (4)</p> <p>Details</p> <p>0 ▾ 0 1 2 3 4 5</p>	 <ul style="list-style-type: none">Chicken-Nuggets (groß) ⁽¹⁰¹⁾KartoffelgratinRahmsauce ^(101, 102, 103) <p>★★★★★ (1)</p> <p>Details</p> <p>0 ▾</p>	 <ul style="list-style-type: none">Linsen mit Saiten (Schwein) (groß) ⁽¹⁰¹⁾Spätzle ^(101, 102, 103)Dessert <p>★★★★★ (2)</p> <p>Details</p> <p>0 ▾</p>

Rot eingerahmtes Feld  für die Essensbestellung anklicken (Dropdownmenü öffnet sich z.B. „1“ Anzahl der Essen.

Auswahl Essenbestellung>> Essen bestellen/stornieren

The screenshot displays the MensaMax user interface. On the left, a navigation menu includes 'Meine Daten', 'Essensbestellung' (highlighted with a red box), '» Essen bestellen / stornieren', 'Extras', and 'Logout'. A red box highlights the 'Essensbestellung' option. Below the menu, a red box contains the text: 'Lieber MensaMax-Kunde, bitte achten Sie darauf, dass Sie Ihr Konto rechtzeitig aufladen und dass die Banklaufzeit bis zu drei Werktagen betragen kann.' The main content area shows a date selector for '2019 - 10.11.2019 (KW45)' and the current account balance: 'aktueller Kontostand: 29,50 €' and 'Kontostand inkl. aller Bestellungen: 22,00 €'. A notification window titled 'Meldung' is overlaid, stating: 'Die Bestellung für Dienstag muss vor Montag bis 18.00 Uhr erfolgen.' Below the notification, the menu is displayed for '05.11.2019', 'Mi, 06.11.2019', and 'Do, 07.11.2019'. The 'normales Menü' for Monday, 05.11.2019, is shown with four items: 'Carbonarasoße mit Bauchspeck (groß)', 'Spaghetti', 'Beilagensalat', and 'Hähnchen Cordonbleu (groß)'. The 'Hähnchen Cordonbleu' item is highlighted with a red box and has a quantity of '1' selected in the dropdown menu. Other items include 'Kroketten', 'Bratensoße', and 'Obst'. The 'Chicken-Nuggets (groß)', 'Kartoffelgratin', and 'Rahmsoße' items are also visible for the following days.

Die Bestellung muss bis 18.00 Uhr am Vortag erfolgt sein, siehe Hinweis . Danach ist für den Folgetag keine Bestellung mehr möglich.

Auswahl Essenbestellung>> Essen bestellen/stornieren

MensaMax

Meine Daten

Essensbestellung

» Essen bestellen / stornieren

Extras

Logout

Lieber MensaMax-Kunde, bitte achten Sie darauf, dass Sie Ihr Konto rechtzeitig aufladen und dass die Banklaufzeit bis zu drei Werktagen betragen kann.

Angemeldet: Montag, 04.11.2019
15:15:05 Uhr
BL124
GS
boaz3175

Speiseplan

< 04.11.2019 - 10.11.2019 (KW45) >

Drucken Bilder ausblenden ■ = bereits bestellt

aktueller Kontostand: 29,50 €
Kontostand inkl. aller Bestellungen: 25,00 €

Mo, 04.11.2019

normales Menü

- Carbonarasöße mit Bauchspeck (groß) (101, 102, 108)
- Spaghetti (101, 103)
- Beilagensalat

☆☆☆☆☆ (0) Details

0 ▾

Di, 05.11.2019

- Hähnchen Cordonbleu (groß) (101, 102, 103)
- Kroketten (101, 103)
- Bratensoße (101, 108)
- Obst

☆☆☆☆☆ (4) Details

0 ▾

03.11.2019

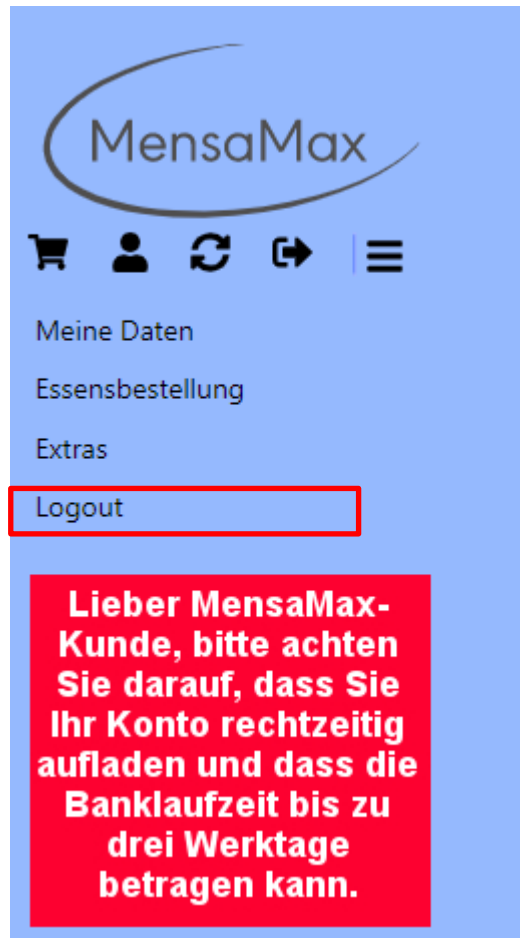
- Hähnchen Cordonbleu (groß) (101, 102, 103)
- Kroketten (101, 103)
- Bratensoße (101, 108)
- Obst

☆☆☆☆☆ (4) Details

0 ▾

Stornierung Essen:
Auf grünes Feld („0“) anklicken. Bestellung storniert.
„0“ erscheint und das Menüfeld wird wieder weiß,
siehe roter Rahmen.

Auswahl Essenbestellung>> Essen bestellen/stornieren



The image shows a mobile application navigation menu for MensaMax. At the top is the MensaMax logo. Below it are five icons: a shopping cart, a person, a refresh symbol, a right-pointing arrow, and a hamburger menu. The menu items are: 'Meine Daten', 'Essensbestellung', 'Extras', and 'Logout'. The 'Logout' item is highlighted with a red rectangular border. Below the menu is a red box with white text: 'Lieber MensaMax-Kunde, bitte achten Sie darauf, dass Sie Ihr Konto rechtzeitig aufladen und dass die Banklaufzeit bis zu drei Werktagen betragen kann.'



The image shows a login form for MensaMax. At the top is the MensaMax logo. Below it are four input fields: 'Projekt' (containing 'BL124'), 'Einrichtung' (containing 'GS'), 'Benutzername' (empty), and 'Passwort' (empty). A 'Login' button is located to the right of the password field. Below the login button are three links: 'Passwort vergessen?', 'Neues Kundenkonto anlegen', and 'Impressum'.

Danach Logout auswählen